

## Applikation: Orderimport Excel ---> Winbas

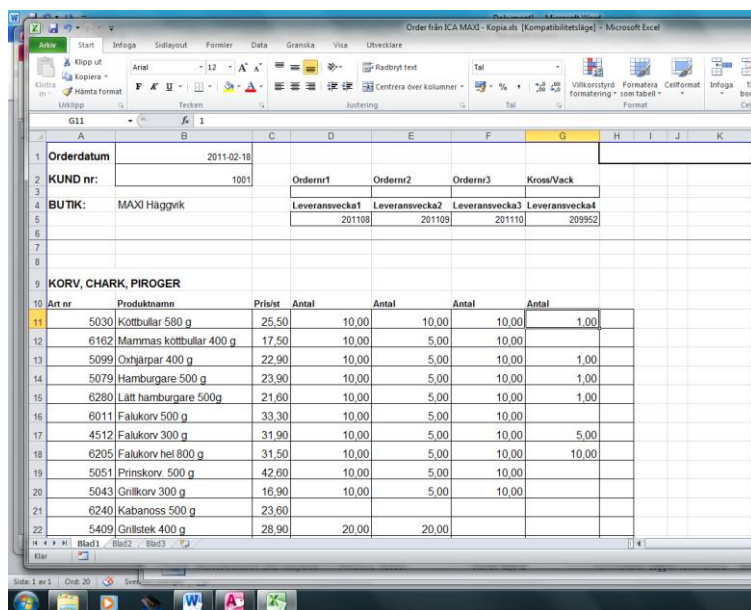
Säljare som är ute och tecknar order på plats hos kund, i butik, på mässor m.m. kan använda Excel som orderformulär. Fördelen är att det är lättanvänt och Excel kan ju användas på en mängd olika hårdvaror. Läsplattor ex.vis iPad, bärbar dator, telefoner m.m. Ingen avancerad dyr handdatorlösning krävs.

Om det passar så kan du även skicka ut orderformulär till utvalda kunder som själva kan fylla i och skicka in sina order. Därmed spar du mycket tid eftersom inskickade order kan importeras till Winbas.

Ett orderformulär i Excel kan se ut enligt exempel nedan.

Artiklarna ligger radvis och du kan ange beställt antal och ange 5 olika leveransveckor

De kolumner (D-G) du fyller i antalet i styr vilken leveranstid/vecka ordern får. Fyller du i antal i samtliga kolumner skapas 5 separata order i Winbas, en för respektive leveransvecka. Vilken leveranstid/vecka respektive kolumn avser anger säljaren själv på rad 5.



Art nr	Produktnamn	Pris/st	Antal	Antal	Antal	Antal
5030	Kottbullar 580 g	25,50	10,00	10,00	10,00	1,00
6162	Mammars kottbullar 400 g	17,50	10,00	5,00	10,00	
5099	Oxfärspar 400 g	22,90	10,00	5,00	10,00	1,00
5079	Hamburgare 500 g	23,90	10,00	5,00	10,00	1,00
6280	Lätt hamburgare 500g	21,60	10,00	5,00	10,00	1,00
6011	Falukorv 500 g	33,30	10,00	5,00	10,00	
4512	Falukorv 300 g	31,90	10,00	5,00	10,00	5,00
6205	Falukorv hel 800 g	31,50	10,00	5,00	10,00	10,00
5051	Prinskorv 500 g	42,60	10,00	5,00	10,00	
5043	Grillkorv 300 g	16,90	10,00	5,00	10,00	
6240	Kabanoss 500 g	23,60				
5409	Grillstek 400 g	28,90	20,00	20,00		



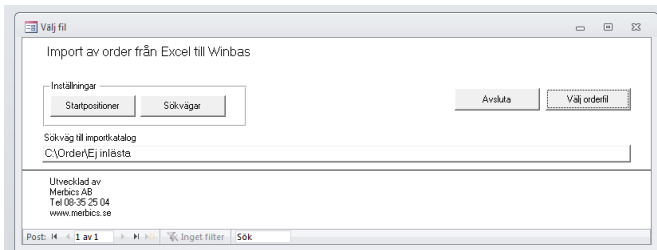
I Excelarket anger du kund, orderdatum, leverantider, ordermärkning. Utformningen av orderformuläret kan Merbics bistå med så det passar Ert behov. En läsplatta lämpar sig väl då det blir som att jobba med ett block när man skriver order.

## Att importera order till Winbas

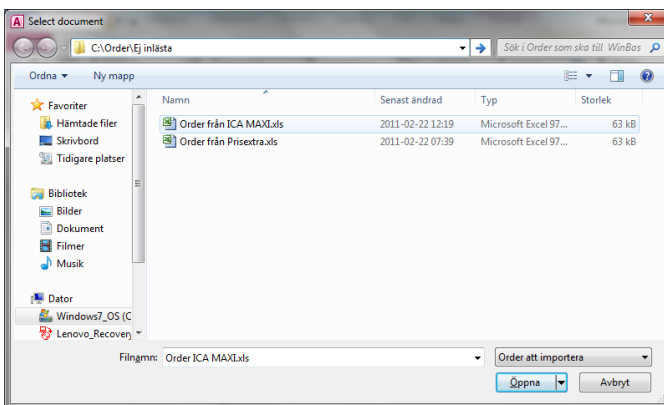
Säljare och kunder skickar in sina order och de sparas i en förutbestämd mapp "Importmapp"

En administratör importerar sen dessa till Winbas med hjälp av importapplikationen.

1.Import-applikationens startbild. Klicka på [Välj orderfil]

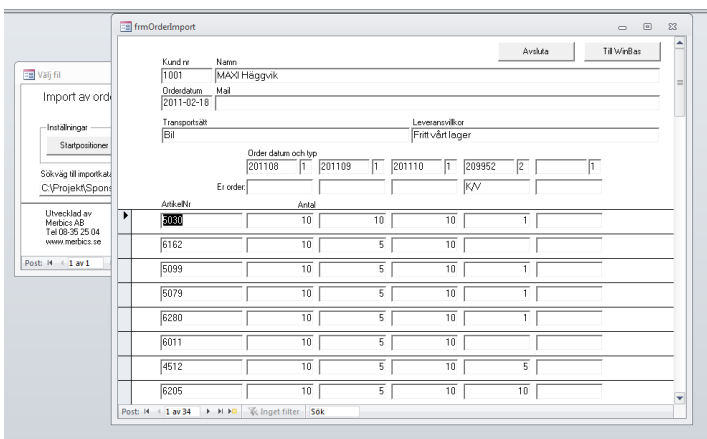


2.Mappen där nya order sparats öppnas och du väljer en order att importera



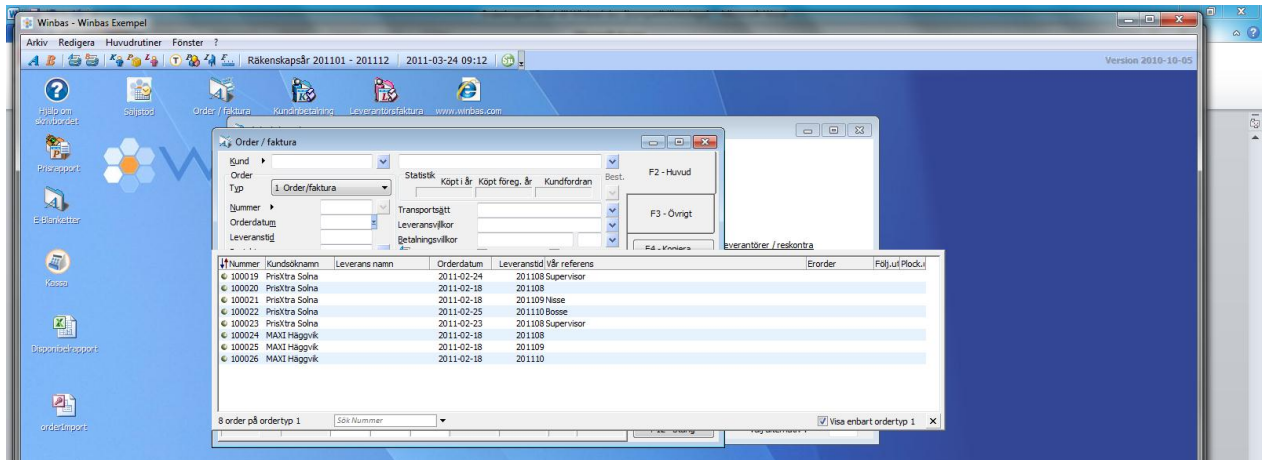
3.Beställda produkter visas på skärmen och du kan korrigera vid behov,annars väljer man

[Till Winbas] och därmed skapas orderna.



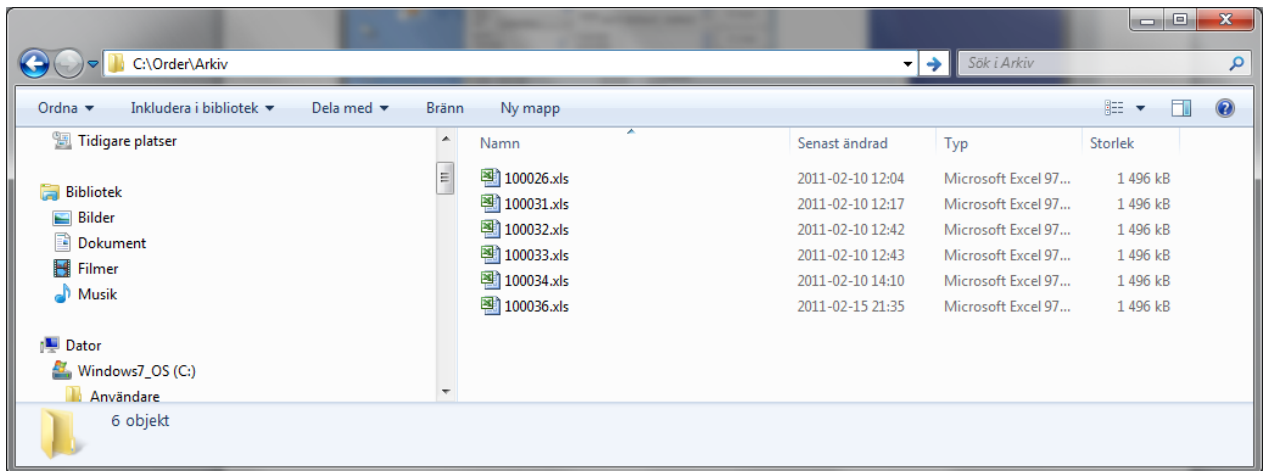
#### 4. Klart !

1 order per leveranstid har skapats i Winbas. Pris och kundrabatter styrs av Winbas och sätts automatiskt vid importen.



#### 5. Order-Arkiv

De inlästa Excelfilerna arkiveras automatiskt i en förutbestämd mapp. Filnamnet sätts till det ordernummer som skapats i Winbas, exempelvis 100026.xls. Därmed blir det lätt att gå tillbaka och se vad som var inskrivet från början om någon tveksamhet uppstår.



#### Prisuppgift

Priset för orderimport-applikationen är 6 500kr + moms

Övriga frågor besvaras av Merbics AB Tel. 08-35 25 04